



CENTRO MUNICIPAL DE EDUCAÇÃO INFANTIL
PROFESSOR DELERMO POPPI

Rua José Makocsi, nº 335 - Jardim José Erdei, Fone: 39061065

Email: cmeidelermopopi@rolandia.pr.gov.br

RECUPERAÇÃO PARALELA DE ESTUDOS

INFANTIL 5

3º

TRIMESTRE

PROFESSORA: ARIANE DE PAULA SOUTO/ DAIANE CRISTINA BATISTA.

NOME: _____.

INFANTIL 5 ____.

DATA: ____ / ____ / ____.



CENTRO MUNICIPAL DE EDUCAÇÃO INFANTIL
PROFESSOR DELERMO POPPI

Rua José Makocsi, nº 335 - Jardim José Erdei, Fone: 39061065

Email: cmeidelermopopi@rolandia.pr.gov.br



**Prefeitura
de Rolândia**

SECRETARIA MUNICIPAL DE EDUCAÇÃO

RECUPERAÇÃO PARALELA DE ESTUDOS

PROFESSORA: ARIANE DE PAULA E DAIANE CRISTINA BATISTA.

TURMA: INFANTIL 5 CRIANÇAS PEQUENAS (5 ANOS)

ATIVIDADE:	AUTORRETRATO
O QUE VAMOS ESTUDAR?	(EI03O05) Esquema corporal. Demonstrar valorização das características de seu corpo e respeitar as características dos outros (crianças e adultos) com os quais convive.
PARA QUE VAMOS ESTUDAR ESSES CONTEÚDOS?	<ul style="list-style-type: none">• Perceber seus atributos corporais, expressando de diferentes formas e contribuindo para a construção da sua imagem.
COMO VAMOS ESTUDAR OS CONTEÚDOS?	A professora entregará uma folha para cada criança e pedirá para que cada uma delas façam o seu autorretrato, ou seja, desenhe no espaço destinado seu corpo, respeitando e suas característica e especificidades.
COMO VAMOS REGISTRAR O QUE APRENDEMOS?	Folha impressa: Faça um desenho representado seu corpo e suas características.



CENTRO MUNICIPAL DE EDUCAÇÃO INFANTIL
PROFESSOR DELERMO POPPI

Rua José Makocsi, nº 335 - Jardim José Erdei, Fone: 39061065

Email: cmeidelermopoppi@rolandia.pr.gov.br

AUTORRETRATO

FAÇA UM DESENHO REPRESENTANDO



CENTRO MUNICIPAL DE EDUCAÇÃO INFANTIL
PROFESSOR DELERMO POPPI

Rua José Makocsi, nº 335 - Jardim José Erdei, Fone: 39061065

Email: cmeidelermopopi@rolandia.pr.gov.br

ATIVIDADE:	VAMOS CONTAR?
O QUE VAMOS ESTUDAR?	(EI03ET07) Contagem oral (EI03ET07) Relação número/quantidade.
PARA QUE VAMOS ESTUDAR ESSES CONTEÚDOS?	*Realizar contagem em situações cotidianas: quantidade de meninas e meninos da turma, de objetos variados, de mochilas, de bonecas e outros. (Contagem oral) . *Representar e comparar quantidades em contextos diversos (desenhos, objetos, brincadeiras, jogos e outros) de forma convencional ou não convencional, ampliando progressivamente a capacidade de estabelecer correspondência entre elas. (Relação número/quantidade)
COMO VAMOS ESTUDAR OS CONTEÚDOS?	A professora irá mostrar individualmente uma quantidade de objetos onde a criança deverá contar um por um. Depois será realizada a atividade impressa, onde a criança deverá contar os conjuntos e depois ligar ao número correspondente.
COMO VAMOS REGISTRAR O QUE APRENDEMOS?	Olhando os lápis mostrados pela professora, conte com atenção. Atividade impressa: Ligar os conjuntos aos números correspondentes.




CENTRO MUNICIPAL DE EDUCAÇÃO INFANTIL
PROFESSOR DELERMO POPPI

Rua José Makocsi, nº 335 - Jardim José Erdei, Fone: 39061065

Email: cmeidelermopoppi@rolandia.pr.gov.br

Ligue os conjuntos aos números correspondentes.



9

2

6

1

8

5

10



CENTRO MUNICIPAL DE EDUCAÇÃO INFANTIL
PROFESSOR DELERMO POPPI

Rua José Makocsi, nº 335 - Jardim José Erdei, Fone: 39061065

Email: cmeidelermopoppi@rolandia.pr.gov.br

ATIVIDADE:	QUAL MEU NOME?
O QUE VAMOS ESTUDAR?	<p>(EI03EF09) Escrita do nome e de outras palavras. Levantar hipóteses em relação à linguagem escrita, realizando registros de palavras e textos, por meio de escrita espontânea.</p> <p>(EI03EF01) Identificação do próprio nome. Expressar ideias, desejos e sentimentos sobre suas vivências, por meio da linguagem oral e escrita (escrita espontânea), de fotos, desenhos e outras formas de expressão.</p>
PARA QUE VAMOS ESTUDAR ESSES CONTEÚDOS?	<ul style="list-style-type: none">• Escrever o nome próprio e de alguns colegas.• Identificar o próprio nome e dos colegas para realizar a leitura dos mesmos em situações da rotina escolar.
COMO VAMOS ESTUDAR OS CONTEÚDOS?	<p>1º MOMENTO: A professora entregará uma folha onde estará escrito as letras do alfabeto aleatórias. A criança deverá pintar todas as letras do seu nome.</p> <p>2º MOMENTO: Em um espaço destinado a professora orientará a criança realizar a tentativa de escrita do nome.</p>
COMO VAMOS REGISTRAR O QUE APRENDEMOS?	<p>1ª Procure e pinte todas as letras do seu nome.</p> <p>2ª Realize a tentativa de escrita do seu nome.</p>

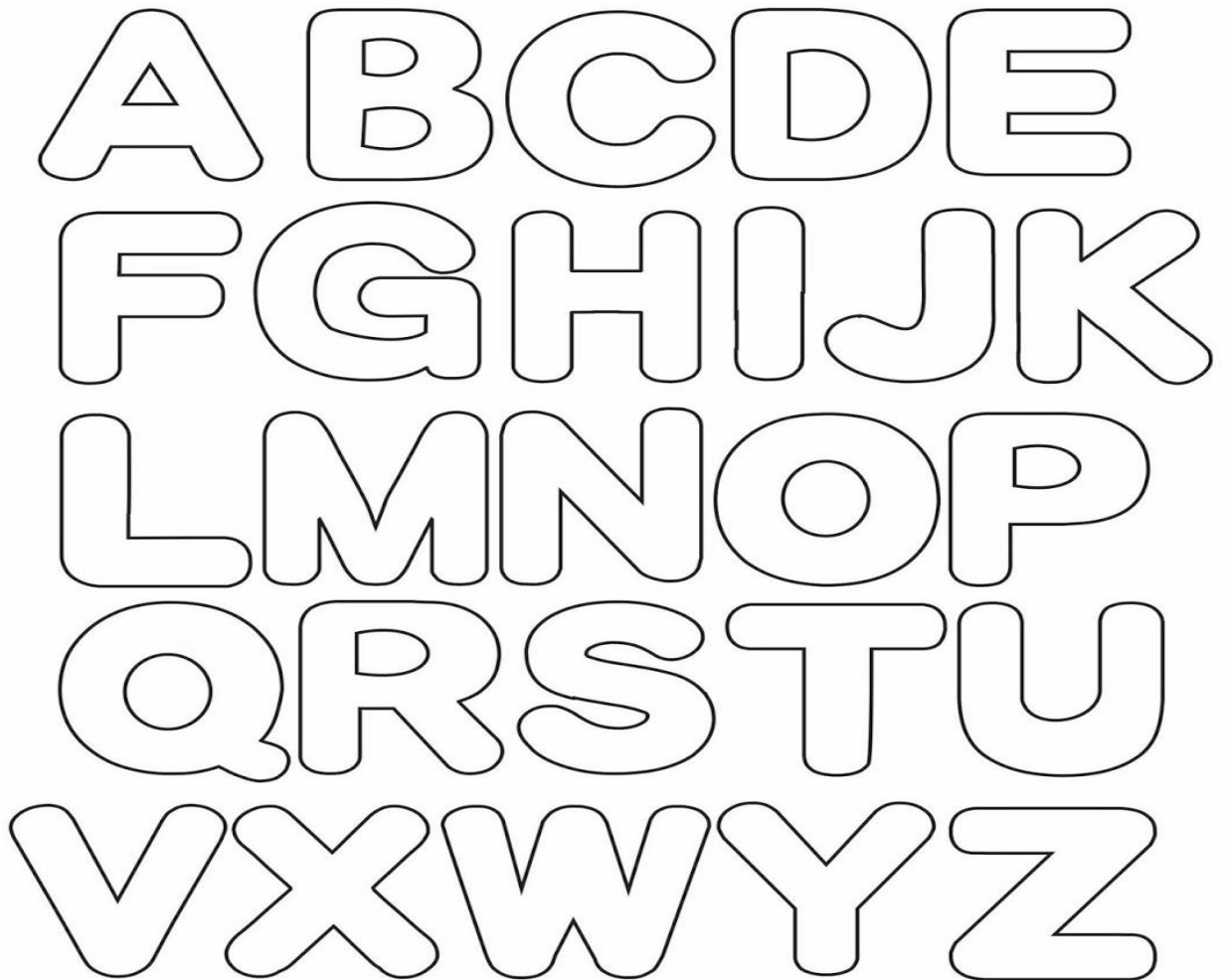


CENTRO MUNICIPAL DE EDUCAÇÃO INFANTIL
PROFESSOR DELERMO POPPI

Rua José Makocsi, nº 335 - Jardim José Erdei, Fone: 39061065

Email: cmeidelermopopi@rolandia.pr.gov.br

PROCURE TODAS AS LETRAS DO SEU NOME E PINTE-AS.



ESCREVA O SEU NOME NO ESPAÇO ABAIXO.



CENTRO MUNICIPAL DE EDUCAÇÃO INFANTIL
PROFESSOR DELERMO POPPI

Rua José Makocsi, nº 335 - Jardim José Erdei, Fone: 39061065

Email: cmeidelermopopi@rolandia.pr.gov.br

ATIVIDADE:	HABILIDADE MANUAL
O QUE VAMOS ESTUDAR?	(EI03CG05) Motricidade e habilidade manual. Coordenar suas habilidades manuais no atendimento adequado a seus interesses e necessidades em situações diversas.
PARA QUE VAMOS ESTUDAR ESSES CONTEÚDOS?	<ul style="list-style-type: none">• Usar a tesoura sem ponta para recortar.
COMO VAMOS ESTUDAR OS CONTEÚDOS?	Será entregue para a criança uma folha com diferentes tipo de linhas. Vamos pedir para que as crianças recorte em cima de cada linha.
COMO VAMOS REGISTRAR O QUE APRENDEMOS?	Atividade impressa: recortar em cima das linhas.

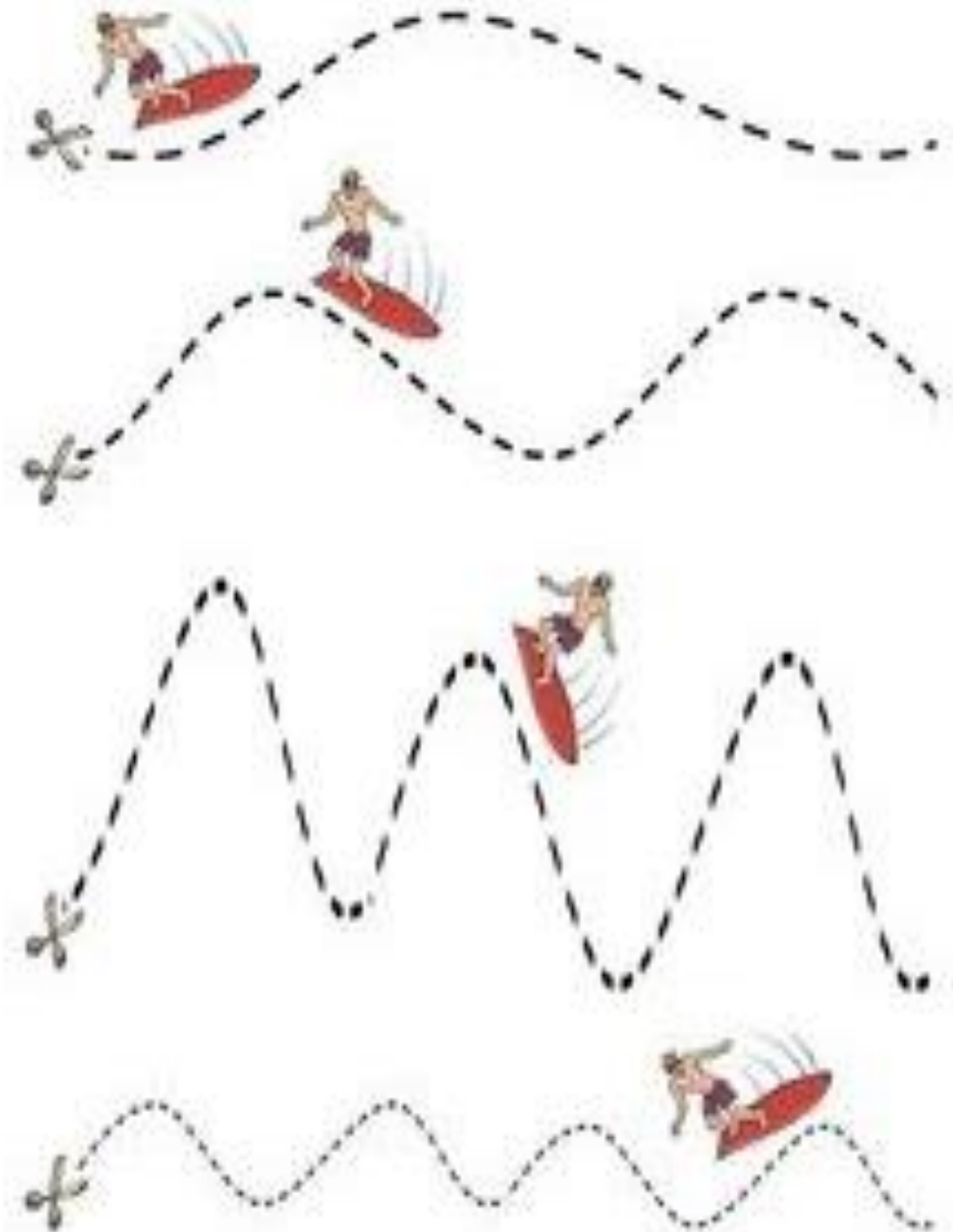


CENTRO MUNICIPAL DE EDUCAÇÃO INFANTIL
PROFESSOR DELERMO POPPI

Rua José Makocsi, nº 335 - Jardim José Erdei, Fone: 39061065

Email: cmeidelermopopi@rolandia.pr.gov.br

RECORTE EM CIMA DE CADA LINHA!!!





CENTRO MUNICIPAL DE EDUCAÇÃO INFANTIL
PROFESSOR DELERMO POPPI

Rua José Makocsi, nº 335 - Jardim José Erdei, Fone: 39061065

Email: cmeidelermopopi@rolandia.pr.gov.br

ATIVIDADE:	RECONHECENDO AS CORES
O QUE VAMOS ESTUDAR?	(EI03TS02) Cores primárias e secundárias.
PARA QUE VAMOS ESTUDAR ESSES CONTEÚDOS?	<ul style="list-style-type: none">Reconhecer as cores presentes da natureza e no dia a dia nomeando-as, com o objetivo de fazer a correspondência entre cores e elementos.
COMO VAMOS ESTUDAR OS CONTEÚDOS?	A professora entregará uma folha para a criança onde haverá 5 quadradinhos contendo cada um o nome de uma cor. Para cada quadrado a criança será orientada a pintar da cor solicitada pela professora. Ex: A professora mostrará o quadrado e dirá com qual cor deve ser pintado aquele quadrado.
COMO VAMOS REGISTRAR O QUE APRENDEMOS?	Folha impressa: Pinte os quadradinhos com as cores solicitadas pela professora. Cores solicitadas: AZUL, AMARELO, VERMELHO, LARANJA, VERDE

PINTE OS QUADRADOS COM AS CORES SOLICITADAS PELA PROFESSORA.

AMARELO



AZUL



VERMELHO



VERDE



LARANJA

